Gemeinsam stark!
GESAMTSCHULE
Salzkotten



Zu Hause Lernen lassen
&
Online unterrichten

Ein erster Erfahrungsbericht und eine kleine Zusammenstellung von Tipps und Hinweisen

Schule zu..was nun?

Gemeinsam stark!
GESAMTSCHULE
Salzkotten

Ein „virtueller“ Lernraum für alle muss her…

Office 365

Gemeinsam stark!
GESAMTSCHULE
Salzkotten

*Ausrollen der Accounts an alle Schüler*innen und Kolleg*innen*

Office 365

Gemeinsam stark!
GESAMTSCHULE
Salzkotten

*Unterstützung unserer Schüler*innen*

Verteilung der Zugangsdaten am letzten Tag vor der Schulschließung

*Klassenleitungen sorgen für die Erreichbarkeit ihrer Schüler*innen*

*täglicher Telefonsupport für Schüler*innen und Eltern in den ersten beiden Wochen*

Erklärvideos auf der Homepage

Gemeinsam stark!
GESAMTSCHULE
Salzkotten

*Schulung unserer Kolleg*innen*

Einrichten der Accounts und
Umgang mit Teams

Office 365

*Wie arbeite ich jetzt mit meinen Schüler*innen?*

Gemeinsam stark!
GESAMTSCHULE
Salzkotten

*Tipps und Hinweise für unsere Kolleg*innen*

- *Erreichbarkeit aller sicherstellen*
- *Vereinbarungen treffen, wann und wie kommuniziert wird*
- *Erwartungen an die Arbeit klar kommunizieren*
- *Abgabetermine setzen…Was passiert bei Verspätung?*
- *regelmäßig Feedback geben*
- *unterschiedliche häusliche Bedingungen berücksichtigen*
- *„Kein Unterricht nach Plan!“*
- *Kommunikation mit den Schüler*innen nicht nur über Unterricht*
- *„Seid kreativ und probiert aus!“*

Gemeinsam stark!
GESAMTSCHULE
Salzkotten

Anregungen für das „Lernen daheim“ - eine Auswahl

OnlinePlattformen nutzen

Lerntagebücher

Medientagebücher erstellen

Erklärvideos & Videobotschaften

Videokonferenzen und -chats

„Experimente für zu Hause“

Leseprogramm und/oder -wettbewerb

Gemeinsam stark!
GESAMTSCHULE
Salzkotten

Online Tools

Selbstlerneinheiten
https://learningapps.org/
https://www.learningsnacks.de/
Vokabel lernen
https://quizlet.com
Lernressourcen
https://schuledigital.WDR.de
planet-schule.de
https://www.planet-wissen.de/sendungen/planet-wissen-homeschooling-104.html
https://www.gynzy.com/en/
https://learnenglish.britishcouncil.org/
https://www.helbling-ezone.com/
https://lms.at/
https://learnenglishkids.britishcouncil.org/
https://learnenglishteens.britishcouncil.org/
Webstories, Grafiken erstellen
spark.adobe.com
www.canva.com
Präsentationen erstellen
www.slides.google.com
www.powerpoint.com
www.sway.com
www.prezi.com
www.powtoon.com
www.mysimpleshow.com

Podcast
audacity.com
padlet.com
E-Books erstellen
www.app.bookcreator.com
Tagebuch schreiben
docs.google.com
office.com
Brainstorming
answergarden.ch
Lernzielkontrollen
Microsoft Forms
Google Forms
socrative.com
www.mentimeter.com
www.polleverywhere.com

Spielerisch lernen
getkahoot.com
quizlet.com
lyricstraining.com
https://quizizz.com

Interaktive Aktivitäten in Videos integrieren
https://edpuzzle.com

Kostenlose E-Books
http://www.gutenberg.org
http://www.books.google.at

Mit Videos lernen
https://info.flipgrid.com

Videos und Screencasts
https://screencast-o-matic.com

E-Book Bibliotheken (Verlage)
https://digi4school.at
https://digi.schule
https://www.scook.at

Mediatheken
http://tvthek.orf.at
https://www.zdf.de/live-tv
https://www.arte.tv/de/live/
https://www.youtube.com/user/ARTEde

Gemeinsam stark!
GESAMTSCHULE
Salzkotten

Erstellt am 12.03.2020 unter der Lizenz CC BY WMS/RG/ORG Anton-Krieger-Gasse

Erfahrungen aus den ersten drei Wochen



- *Motivation auf beiden Seiten*
- *hohe Erreichbarkeit*
- *Zuwachs an Medienkompetenz auf beiden Seiten!*
- *Kreativität von Kolleg*innen*



- *„Aufgabenflut“*
- *„Kontrollwut“*
- *Arbeitsblätter und Aufträge 1:1 aus dem Unterricht*
- *nur wenige Haushalte haben noch einen Drucker*
- *häusliche Ausstattung*

Gemeinsam stark!
GESAMTSCHULE
Salzkotten

aber..

Gemeinsam stark!

GESAMTSCHULE
Salzkotten



Und wie arbeite ich selbst momentan?

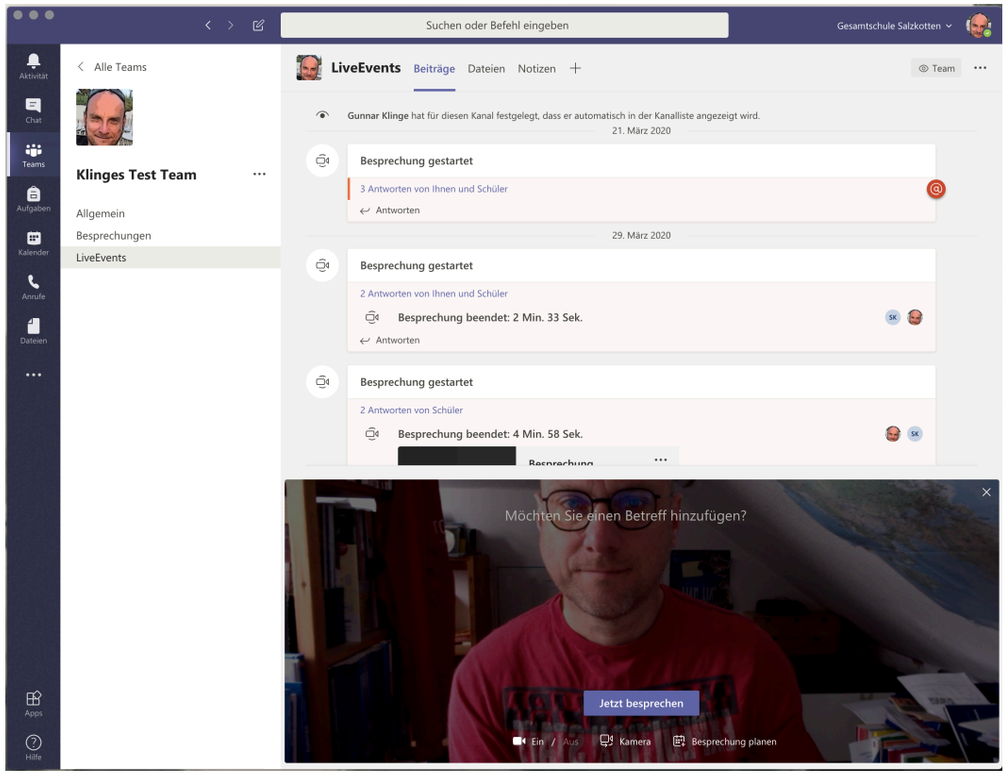

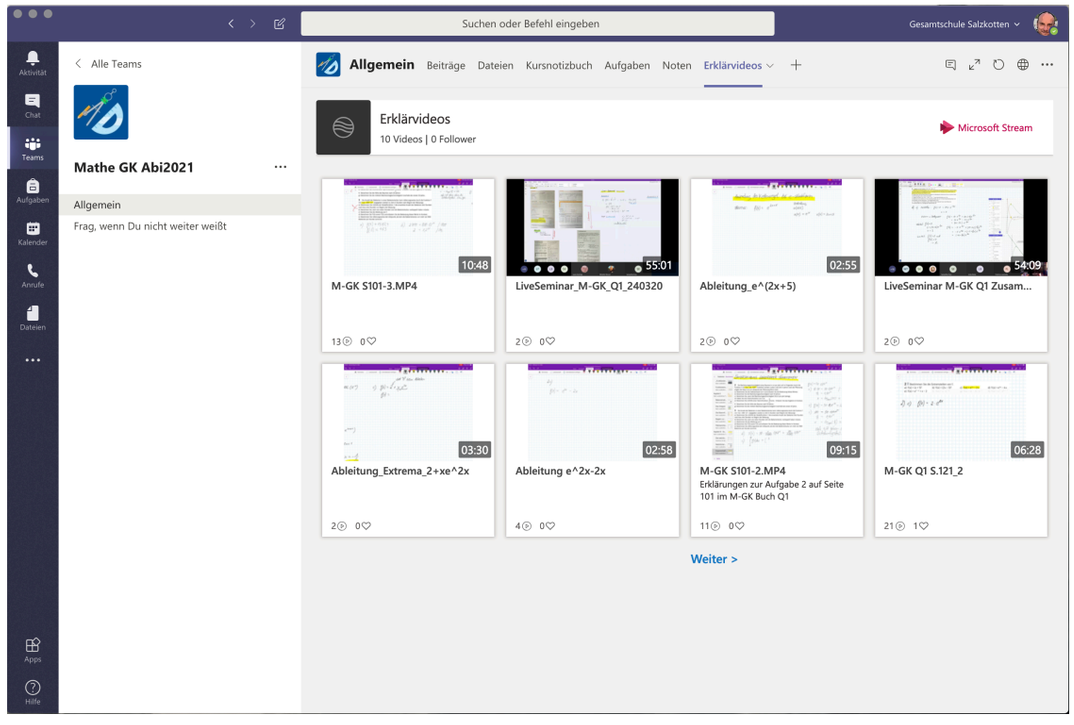

Gemeinsam stark!
GESAMTSCHULE
Salzkotten

LiveSeminare - Erklärvideos - Aufgaben über Teams

Die Oberstufe der GeSa

Raum- und Medienkonzept - Kurzvorstellung

Was wird gebraucht?

Infrastruktur

Lernplattform

Office 365

Digitale Tools

Diercke Weltatlas digital

BiBox

und...

So lernen wir im "virtuellen" Raum:



Kollaborieren

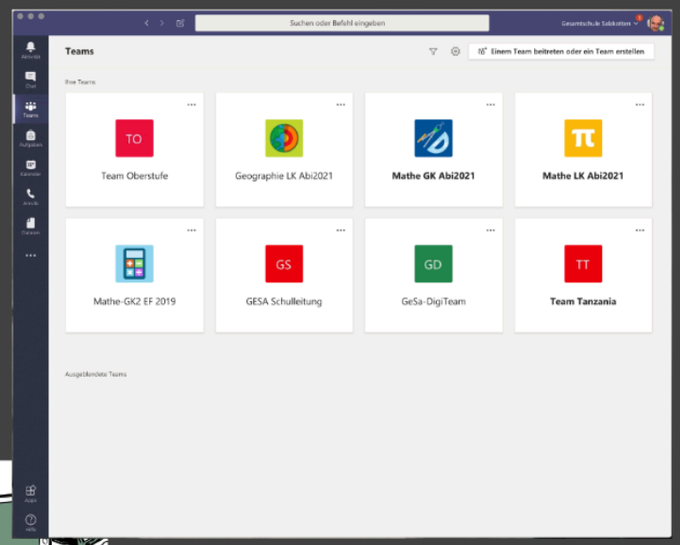



Produzieren

Kommunizieren

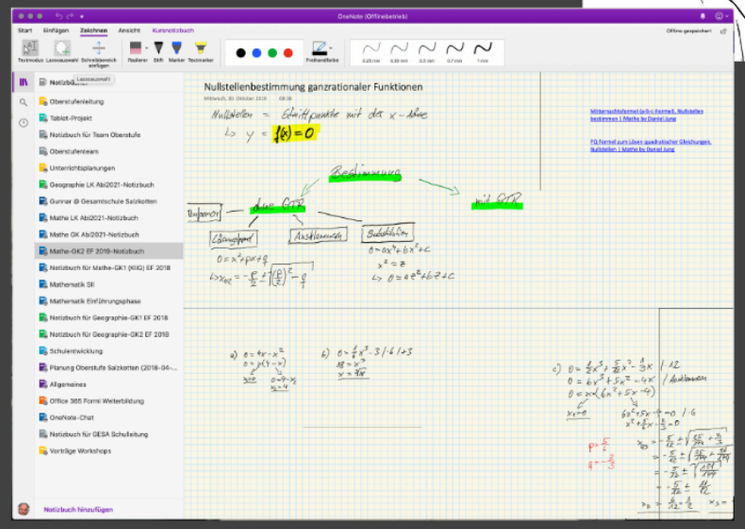

Teilen

Dokumentieren

Gemeinsam stark!
GESAMTSCHULE
Salzkotten

Fangen sie an!

Probieren sie aus!

Empfehlungen

&

Wünsche



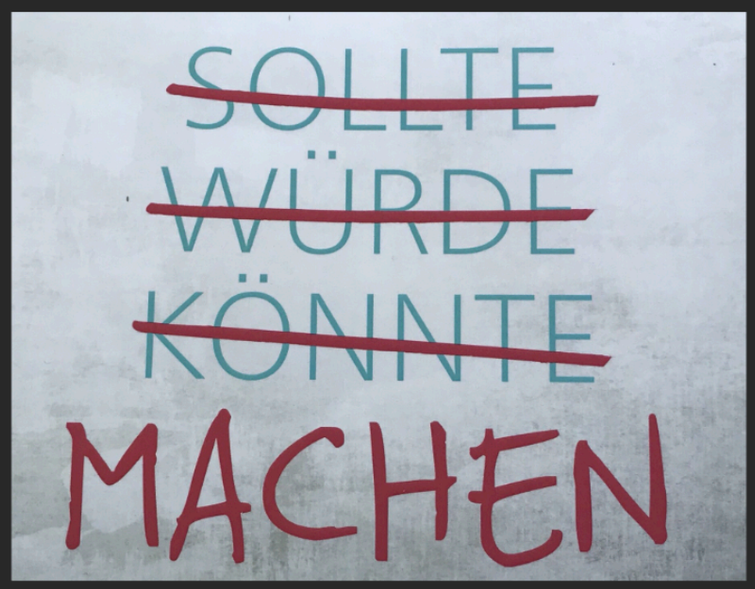

Machen sie Fehler!

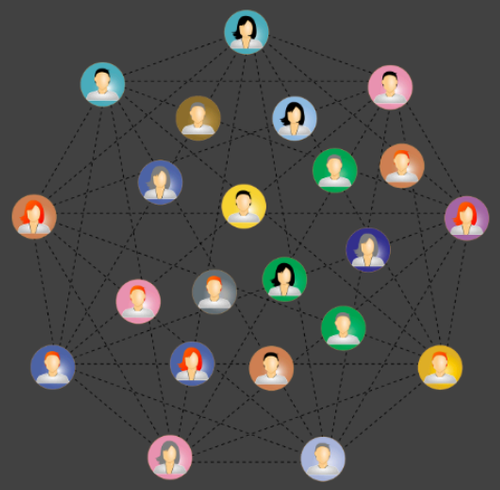

Vernetzen Sie sich!

Austausch analog & digital

Denken Sie Fortbildung anders!

vom Teilnehmer aus denken - Teilnehmer = Teilgeber

barcamp

Nutzen Sie Digitales, um Lernen nachhaltig zu gestalten!

Vielen Dank und bis bald mal.

Gunnar Klinge

Gunnar.Klinge@gesamtschule-salzkotten.de

https://oberstufegesa.de

https://bladeblog.klinges.de

@Mac_Blade